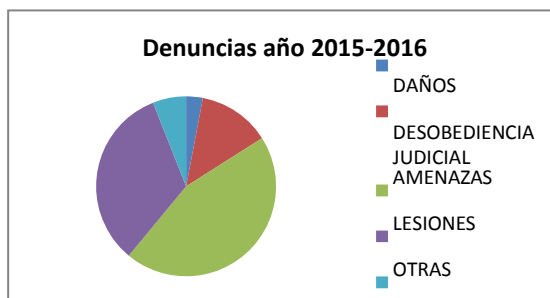


MINISTERIO PÚBLICO FISCAL
Datos de las cuatro Fiscalías de Violencia de Género de la Ciudad de Salta

Denuncias año 2015-2016

TIPO DE DENUNCIAS	%
DAÑOS	3
DESOBEDIENCIA JUDICIAL	13
AMENAZAS	45
LESIONES	33
OTRAS	6

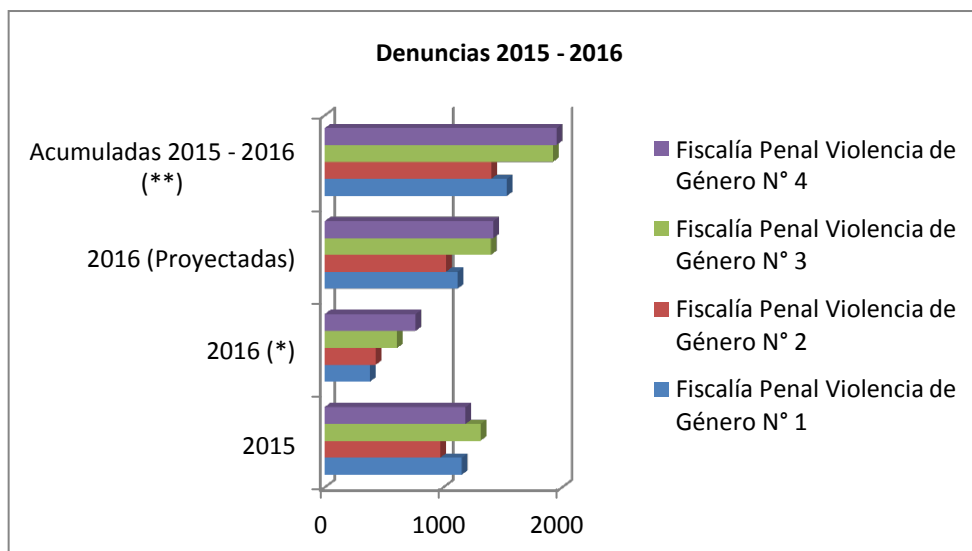


(*) Desde el 01/01/2016 hasta el 15/05/2016 (**) Desde el 01/01/2015 hasta el 15/05/2016

Denuncias año 2015-2016

DENUNCIAS	2015	2016 (*)	2016 (Proyectadas)	Acumuladas 2015 - 2016 (**)
Fiscalía Penal Violencia de Género N° 1	1156	380	1119	1536
Fiscalía Penal Violencia de Género N° 2	972	430	1021	1402
Fiscalía Penal Violencia de Género N° 3	1312	611	1400	1923
Fiscalía Penal Violencia de Género N° 4	1187	766	1422	1953
Totales	4627	2187	4962	6814

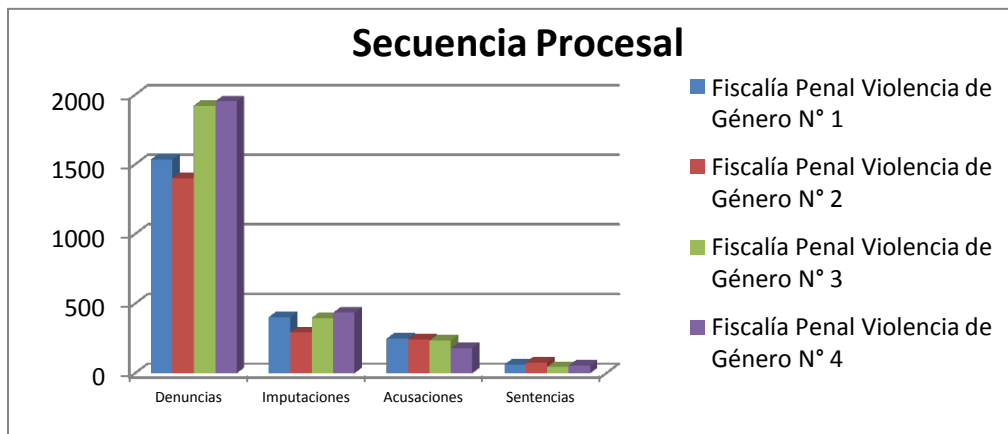
(*) Desde el 01/01/2016 hasta el 15/05/2016 (**) Desde el 01/01/2015 hasta el 15/05/2016



Secuencia Procesal

Detalle	Denuncias	Imputaciones	Acusaciones	Sentencias
Fiscalía Penal Violencia de Género N° 1	1536	404	249	62
Fiscalía Penal Violencia de Género N° 2	1402	295	243	79
Fiscalía Penal Violencia de Género N° 3	1923	397	236	46
Fiscalía Penal Violencia de Género N° 4	1953	435	181	55
Total	6814	1531	909	242

(*) Desde el 01/01/2016 hasta el 15/05/2016 (**) Desde el 01/01/2015 hasta el 15/05/2016



Evolución de las Acusaciones

	Acusaciones 2015	Acusaciones 2016	Acusaciones Acumuladas 2015 y 2016	Acusaciones Proyectadas 2016
Pendientes de Resolución	501	166	667	486
Condenas	140	80	220	160
Absoluciones	13	9	22	16

(*) Desde el 01/01/2016 hasta el 15/05/2016 (**) Desde el 01/01/2015 hasta el 15/05/2016

